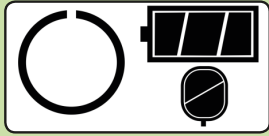


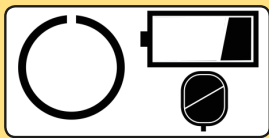
## iPAD CU-SP1

### Erläuterung des LCD-Displays



#### **Betriebsbereit und Funktionstüchtig**

Ihr Defibrillator ist in Ordnung und im Notfall einsatzbereit



#### **Handlungsbedarf**

**Ihr iPAD CU-SP1 ist betriebsbereit, aber es besteht Handlungsbedarf. Die Batterie Ihres Defibrillators hat die Kapazität von einem Viertel.**

Maßnahme:

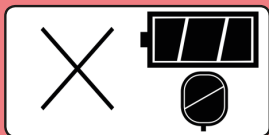
Geben Sie diese Information an Ihre AED-Beauftragte Person weiter. Die Beschaffung einer neuen Batterie sollte in Kürze erfolgen.



**Die Haltbarkeit der Defibrillationselektroden beträgt noch drei Monate.**

Maßnahme:

Geben Sie diese Information an Ihre AED-Beauftragte Person weiter. Die Beschaffung neuer Defibrillationselektroden sollte in Kürze erfolgen.

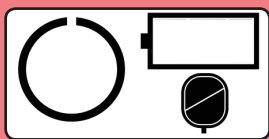


#### **Sofortiger Handlungsbedarf**

**Ihr Defibrillator iPAD CU-SP1 hat eine Fehlfunktion festgestellt.**

Maßnahme:

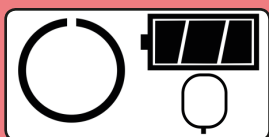
Setzen Sie unverzüglich Ihre AED-Beauftragte Person in Kenntnis.



**Die Batteriekapazität ist niedrig. Ihr iPAD CU-SP1 ist einsatzbereit.**

Maßnahme:

Setzen Sie unverzüglich Ihre AED-Beauftragte Person in Kenntnis. Die Beschaffung einer neuen Batterie sollte sofort erfolgen



**Die Haltbarkeit der Defibrillationselektroden ist überschritten.**

**Ihr iPAD CU-SP1 ist einsatzbereit.**

Maßnahme:

Setzen Sie unverzüglich Ihre AED-Beauftragte Person in Kenntnis. Die Beschaffung neuer Defibrillationselektroden sollte sofort erfolgen.