

Welcher

**PRO**



*Typ sind SIE?*

**gymna.PRO**

**gymna**<sup>®</sup>

## *gymna.**PRO**, welcher PRO-Typ sind Sie?*

*Sind Sie eher ein Macher oder ein Denker?*

*Lieben Sie Kunst oder Sport oder vielleicht beides?*

***KEIN ZWEIFEL, SIE SIND EINZIGARTIG.***

*Außer bei der einen Sache, die Sie mit Ihren Physiotherapeutenkollegen gemeinsam haben:*

***Ihre Professionalität.***

*Bei der gymna.**PRO** können Sie bestimmen, wie Sie Ihre eigene, einzigartige Behandlungsliege gestalten.*

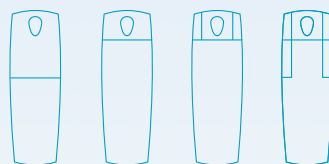
*Die Entscheidung liegt ganz bei Ihnen.*



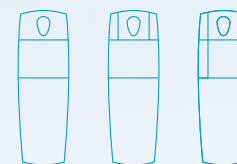
## Your table. Your choice

10 mögliche Konfigurationen und noch mehr Optionen, um die gymna.**PRO** zusammenzustellen, die am besten zu Ihnen passt.

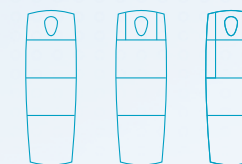
2-teilige Liegen



3-teilige Liegen



4-teilige Liegen



*DIESE FLEXIBILITÄT BIETET IHNEN DIE GYMNA.**PRO***

**gymna.**PRO****  
Your table. Your choice



# Meine gymna.PRO – Entscheidungsfreiheit und elegantes Design

*Ich habe gerade eine neue Praxis für Osteopathie eröffnet und hatte so die Gelegenheit, eine professionelle und moderne Arbeitsumgebung zu schaffen.*

Für mich als Osteopath ist meine Behandlungsliege das Rückgrat meiner Praxis. Es ist sehr wichtig, dass ich sehr nah an meinen Patienten arbeiten kann. Ich behandle sie meist in flacher Position und benötige keine komplizierten Einstellungen der Polster.

## MIR GENÜGT EINE LIEGE MIT 2-SEGMENT-AUFTEILUNG.

In dem Augenblick, als ich die gymna.PRO sah, wusste ich, dass ich gefunden hatte, was ich benötige. Eine elegante und dennoch stabile Liege, bestehend aus 2 Segmenten, mit seitlichen Stützen, die mir die Möglichkeit bietet, nah an meinen Patienten zu arbeiten.

Deshalb habe ich mich für die gymna.PRO entschieden, für elegantes Design kombiniert mit der Freiheit, jede Option zu wählen, die ich mag und benötige.



“**Meine gymna.PRO ist elegant und bietet nur die Möglichkeiten, die ich benötige. Manchmal ist weniger wirklich mehr.**”



Lateral supports

So habe ich unsere gymna.PRO konfiguriert

2-teilige Liegen	D6		
Eigenschaften und Optionen	i-Control	Foot switch	Hydraulic
Linear Polster	●	●	●
Classique Bezug	●	●	●
<b>Standardbreite 67 cm</b>	●	●	●
<b>Kopfteil manuell</b>	●	●	●
→ <b>"One-Click" Armstützen mit Ergomax</b>	●	●	●
<b>Seitenpolster</b>	●	●	●
Rückenteil manuell			
→ <b>Schlüsselschalter</b>	●	●	
Gesichtsöffnung mit Ergomax			
→ <b>Radsatz</b>	○	○	○
Sonderbreite 60 cm			
Sonderbreite 77 cm			
→ <b>Progressiv Polster</b>	○	○	○
<b>Premium Bezug</b>	○	○	○
Polsterheizung	○	○	
→ <b>Safe Motion Detection</b>	○	○	
LED pack	○	○	
→ <b>Memory</b>	○	○	
<b>Akkubetrieb</b>	○	○	



## Vielseitigkeit ist in unserer Praxis der Schlüssel zu allem und **gymna.PRO** bietet uns genau das.

In unserer Gemeinschaftspraxis, in der es viele unterschiedliche Spezialisierungen gibt, war die Auswahl einer Behandlungsliege, die alle unsere Anforderungen erfüllt, eine große Herausforderung.

Sportmassagen machen einen großen Teil meiner Tätigkeit aus und dabei ist es äußerst wichtig, über eine stabile Behandlungsliege zu verfügen. Die gymna.PRO mit ihrem unvergleichlichen Gymna Stabilitäts-Profil erfüllt genau meine Anforderungen.

Für bewegungseingeschränkte Patienten ist Constant Patient Position, ein neues Gymna-Konzept, ein großer Schritt nach vorne. Der Patient muss sich während der Behandlung nicht drehen, um in die Sitz-, Liege- oder Kyphose-Position zu wechseln, was für ihn sicherer und einfacher ist und auch die Hygiene verbessert.

### **gymna.PRO**



### **Herkömmlich**



Wir haben uns für die „Safe Motion Detection“ (sichere Bewegungserkennung) entschieden, ein automatisches Sicherheitssystem, das verhindert, dass Personen in der Mechanik für die Höhenverstellung der Liege eingeklemmt werden.



“ In my gymna.PRO  
I found the incomparable stability  
that I need for successful treatments”



Constant Patient  
Position

Gymna  
Stability Profile

Safe Motion  
Detection

So habe ich unsere  
gymna.PRO konfiguriert

3-teilige Liegen

T5

Eigenschaften und Optionen

	i-Control	Foot switch	Hydraulic
Linear Polster	●	●	●
Classique Bezug	●	●	●
<b>Standardbreite 67 cm</b>	●	●	●
<b>Kopfteil manuell</b>	●	●	●
<b>Dachstellung manuell</b>	●	●	●
<b>Rückenteil manuell</b>	●	●	●
<b>"One-Click" Armstützen mit Ergomax</b>	●	●	●
Seitenpolster			
<b>Schlüsselschalter</b>	●	●	
Gesichtsöffnung mit Ergomax			
<b>Radsatz</b>	○	○	○
Motor für Dachstellung	○	○	
Motor für Rückenteil	○	○	
Sonderbreite 60 cm			
Sonderbreite 77 cm			
<b>Progressiv Polster</b>	○	○	○
<b>Premium Bezug</b>	○	○	○
<b>Polsterheizung</b>	○	○	
<b>Safe Motion Detection</b>	○	○	
LED pack	○	○	
<b>Memory</b>	○	○	
<b>Akkubetrieb</b>	○	○	



## Die Flexibilität um meinen eigene gymna. PRO zu gestalten

*In meiner Praxis behandle ich vor allem weibliche Patienten mit Beckenboden-Problemen.*

Auch wenn dies ein weit verbreitetes Problem ist, ist es nicht leicht, darüber zu sprechen, und die Frauen sind häufig angespannt, wenn sie zur Behandlung kommen. Diese Spannung kann sich negativ auf meine Behandlung

**ALS SPEZIALIST MÖCHTE ICH ALLES  
IN MEINEN KRÄFTEN STEHENDE  
UNTERNEHMEN, DAMIT SICH MEINE  
PATIENTINNEN WOHLFÜHLEN.**

auswirken.

Hierzu zählt auch, dass meine Praxis einen vertrauenswürdigen und komfortablen, aber gleichzeitig auch professionellen Eindruck macht. Ich habe der Raumgestaltung viel Aufmerksamkeit geschenkt und wollte, dass meine Behandlungsliege ein wesentlicher Teil meiner Praxis ist. Die Liege sollte alle Möglichkeiten bieten, die ich benötige, um die professionelle Behandlung anbieten zu können, nach der ich strebe.

Ich habe mich für gymna.PRO wegen ihrer Qualität und Flexibilität entschieden. Dank ihrer diversen Zubehörteile habe ich meine eigene einzigartige Behandlungsliege geschaffen.

Ich konnte die unvergleichliche Gymna-Stabilität mit der weichen und nahtlosen Ergomax Gesichtsauflage und dem einzigartigen kabellosen Heizsystem kombinieren. Meine Patienten genießen den Komfort meiner gymna.PRO und spüren sofort ein Nachlassen ihrer Anspannung.



“ Dank der Qualität und Flexibilität der gymna.PRO kann ich die Ergebnisse erzielen, die ich für meine Patienten benötige.”



## So habe ich unsere gymna.PRO konfiguriert

4-teilige Liegen	Q8	
Eigenschaften und Optionen	i-Control	Foot switch
Linear Polster	●	●
Classique Bezug	●	●
<b>Standardbreite 67 cm</b>	●	●
Kopfteil manuell	●	●
<b>Unterschenkelteil manuell</b>	●	●
<b>Motor für Rückenteil</b>	●	●
<b>Motor für Sitzteil</b>	●	●
<b>"One-Click" Armstützen mit Ergomax</b>	●	●
<b>Seitenpolster</b>	●	●
<b>Schlüsselschalter</b>	●	●
<b>Gesichtsöffnung mit Ergomax</b>		
<b>Radsatz</b>	○	○
Sonderbreite 60 cm		
Sonderbreite 77 cm		
<b>Progressiv Polster</b>	○	○
<b>Premium Bezug</b>	○	○
<b>Polsterheizung</b>	○	○
<b>Safe Motion Detection</b>	○	○
LED pack	○	○
<b>Memory</b>	○	○
<b>Akkubetrieb</b>	○	○

# *gymna.PRO*

## *Hochwertige Basisbestandteile*

*gymna.PRO* kombiniert Gymnas jahrelange Erfahrung in der Entwicklung von Behandlungsliegen mit der tagtäglichen Praxiserfahrung der professionellen Benutzer.

*Diese professionellen Physiotherapeuten brauchen eine Reihe von Funktionalitäten, um adäquat behandeln zu können.*

*Gymna hat weiter an der Verbesserung dieser Funktionalitäten gearbeitet und damit ein neues Niveau erreicht. Das Ergebnis ist eine Reihe von PREMIUM ESSENTIALS.*

**MIT PREMIUM ESSENTIALS SETZT GYMNA VÖLLIG NEUE MASSTÄBE FÜR PROFESSIONALITÄT.**







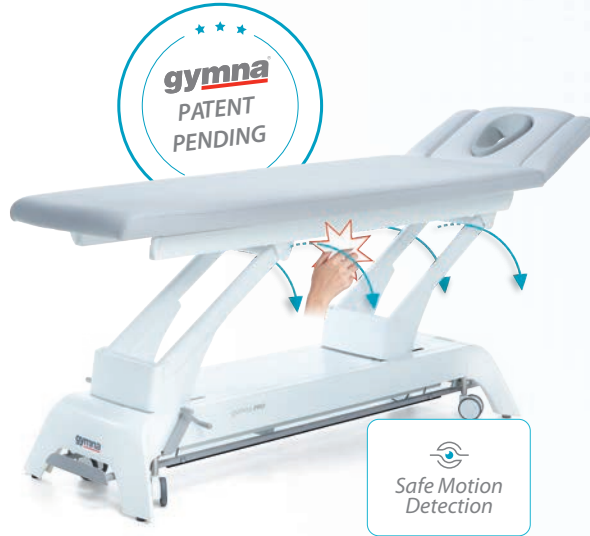
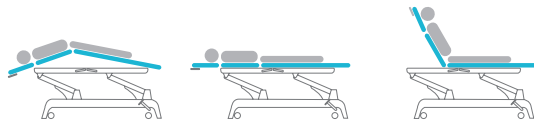
# Premium Essentials



## Constant Patient Position Konstante Patientenposition

Vermeidet umständliches Drehen

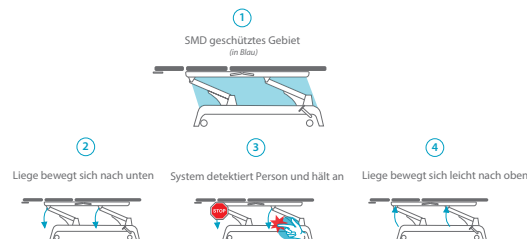
Die 3-teilige Liege ermöglicht Liegen, Sitzen und Kyphose-Position, ohne dass der Patient gedreht werden muss. Verbessert die Hygiene, da die Füße nicht auf dem Kopfteil der 3-teiligen Liege liegen.



## Safe Motion Detection Sichere Bewegungserkennung

Vollautomatisches Sicherheitssystem

Wurde entwickelt, um das Risiko zu minimieren, dass Personen in der Mechanik für die Höhenverstellung eingeklemmt werden.



## Armstützen

“Ein-Klick“-System für einfache Handhabung

Beide Stützen werden simultan gesenkt, für eine entspannte Nacken- und Schulterregion in Bauchlage







## Gymna Stability Profile

### Gymna Stabilitäts-Profil

#### Minimale Flexibilität und Bewegung unter Last

Steife und robuste Bauweise Handhabungskraft behält die gleiche Intensität, ohne Energieverlust während der Behandlung



## Ergomax

### Maximiert Komfort und Hygiene

Design mit herzförmiger Öffnung, die Augen und Mund frei lässt Ergomax-Gesichtsauflage ist weich, nahtlos, wasserdicht und waschbar.

Doppelseitig und dadurch anpassbar für kleinere und größere Patienten



## Seitenpolster

### Ermöglicht dem Therapeuten noch mehr Bewegungsfreiheit

Polster ermöglichen eine ideale Arbeitsposition nah am Patienten, ohne die Schultern oder den Rücken zu belasten

# Premium Essentials



## i-Control

*Intelligentes, mit dem Fuß bedienbares System für Höhenverstellung*

*Für leichte, präzise und sichere Höhenverstellung von jeder Position rund um die Liege.*

## Speicher

*3 programmierbare Speichereinstellungen*



## Zusätzliche Motoren

*Mühevolle Einstellung für den Therapeuten*

*Die gymna.PRO kann mit zusätzlichen Motoren ausgestattet werden. Für das Verstellen der Polsterung genügt ein Tastendruck. Diese Option ist sowohl für den Patienten, der sich nicht strecken muss, als auch für den Therapeuten bequem.*



## Akku

*Verbessert die mobile Nutzung von gymna.PRO*

*Voll in den Rahmen integriert, mit abnehmbarem Kabel. Akku wird aufgeladen, wenn die Liege wieder an das Stromnetz angeschlossen ist*





## **Polsterheizung mit Fernbedienung**

*Zwei Heizpads in der Polsterung*

*Schaffen eine angenehme Wärme für das Wohlbefinden Ihres Patienten und für ein angenehmes Arbeitsumfeld. Die Gymna-Polsterheizung verfügt über eine Zulassung nach Medizinprodukte-Richtlinie.*



## **LED-Paket**

*Deutliche und gut sichtbare Höhenverstellung*

*Während der Höhenverstellung wechselt die Basisfarbe, um die Bewegung zu unterstreichen. Grün für aufwärts und Rot für abwärts.*



## **Polsterungen und Ausführungen**

*Gestalten Sie die Ausstattung Ihrer Liege nach Ihrem Geschmack und Bedarf.*

*Wählen Sie Ihre bevorzugte Polsterdichte, Farbe, Naht und Ihr bevorzugtes Material aus.*

*Classique (PVC)*



*Premium (Polyurethane)*



# *gymna.PRO*

## Modelle und Spezifikationen

*gymna.PRO wurde entwickelt, um dem Therapeuten maximale Flexibilität und Auswahl zu bieten: 10 mögliche Konfigurationen und noch mehr Optionen, um die gymna.PRO zusammenzustellen, die am besten zu Ihnen passt.*



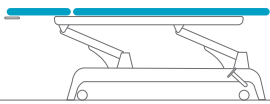
### Technische Daten

Abmessungen	206 x 67 cm
Gewicht	± 95 – 110 kg (modellabhängig)
Höhenverstellung	± 47 – 97 cm
Hebekapazität	max. 200 kg
Netzspannung	100 - 240 VAC, 50 - 60 Hz
Stromverbrauch	max. 3,0 A (modellabhängig)
Isolationsklasse	II
Geräteklassifikation	I
Angewandte Teile	Type BF
Feuchtigkeitsschutz	IP21
Motoreinsatz	max. 2 Minuten an/18 Minuten aus
Konformität	IEC/EN 60601-1, IEC/EN 60601-1-2 Richtlinie 93/42/EWG, 2002/96/EG, 2011/65/EG





**2-teilige Liegen**



**Eigenschaften und Optionen**

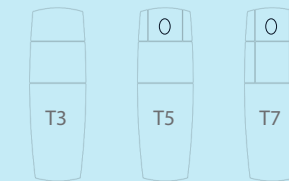
	D1			D2			D4			D6		
	i-Control	Foot switch	Hydraulic	i-Control	Foot switch	Hydraulic	i-Control	Foot switch	Hydraulic	i-Control	Foot switch	Hydraulic
Linear Polster	●	●	●	●	●	●	●	●	●	●	●	●
Classique Bezug	●	●	●	●	●	●	●	●	●	●	●	●
Standardbreite 67 cm	●	●	●	●	●	●	●	●	●	●	●	●
Kopfteil manuell				●	●	●	●	●	●	●	●	●
"Ein-Klick" Armstützen mit Ergomax							●	●	●	●	●	●
Seitenpolster										●	●	●
Rückenteil manuell	●	●	●									
Schlüsselschalter	●	●		●	●		●	●		●	●	
Gesichtsöffnung mit Ergomax	○	○	○	○	○	○						
Radsatz	○	○	○	○	○	○	○	○	○	○	○	○
Sonderbreite 60 cm	○	○	○	○	○	○						
Sonderbreite 77 cm	○	○	○	○	○	○						
Progressiv Polster	○	○	○	○	○	○	○	○	○	○	○	○
Premium Bezug	○	○	○	○	○	○	○	○	○	○	○	○
Polsterheizung *	○	○		○	○		○	○		○	○	
Safe Motion Detection	○	○		○	○		○	○		○	○	
LED pack	○	○		○	○		○	○		○	○	
Memory **	○	○		○	○		○	○		○	○	
Akkubetrieb	○	○		○	○		○	○		○	○	

**10 Liegen Modelle**

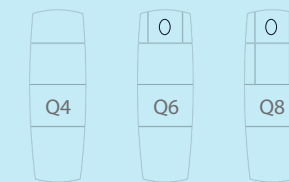
2-teilige Liegen



3-teilige Liegen

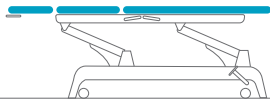


4-teilige Liegen



- Standard
- Option
- \* Polsterheizung nur in Kombination mit Progressiv Polster
- \*\* Speicher immer in Kombination mit Gymna SMD

**3-teilige Liegen**



**T3**

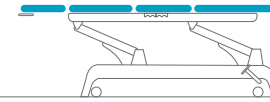
**T5**

**T7**

**Eigenschaften und Optionen**

	i-Control	Foot switch	Hydraulic	i-Control	Foot switch	Hydraulic	i-Control	Foot switch	Hydraulic
Linear Polster	●	●	●	●	●	●	●	●	●
Classique Bezug	●	●	●	●	●	●	●	●	●
Standardbreite 67 cm	●	●	●	●	●	●	●	●	●
Kopfteil manuell	●	●	●	●	●	●	●	●	●
Dachstellung manuell***	●	●	●	●	●	●	●	●	●
Rückenteil manuell	●	●	●	●	●	●	●	●	●
"Ein-Klick" Armstützen mit Ergomax				●	●	●	●	●	●
Seitenpolster							●	●	●
Schlüsselschalter	●	●		●	●		●	●	
Gesichtsöffnung mit Ergomax	○	○	○						
Radsatz	○	○	○	○	○	○	○	○	○
Motor für Dachstellung	○	○		○	○		○	○	
Motor für Rückenteil	○	○		○	○		○	○	
Sonderbreite 60 cm	○	○	○						
Sonderbreite 77 cm	○	○	○						
Progressiv Polster	○	○	○	○	○	○	○	○	○
Premium Bezug	○	○	○	○	○	○	○	○	○
Polsterheizung*	○	○		○	○		○	○	
Safe Motion Detection	○	○		○	○		○	○	
LED pack	○	○		○	○		○	○	
Memory **	○	○		○	○		○	○	
Akkubetrieb	○	○		○	○		○	○	

**4-teilige Liegen**



**Q4**

**Q6**

**Q8**

**Eigenschaften und Optionen**

	i-Control	Foot switch	i-Control	Foot switch	i-Control	Foot switch
Linear Polster	●	●	●	●	●	●
Classique Bezug	●	●	●	●	●	●
Standardbreite 67 cm	●	●	●	●	●	●
Kopfteil manuell	●	●	●	●	●	●
Unterschenkelteil manuell	●	●	●	●	●	●
Motor für Rückenteil	●	●	●	●	●	●
Motor für Sitzteil	●	●	●	●	●	●
"Ein-Klick" Armstützen mit Ergomax			●	●	●	●
Seitenpolster					●	●
Schlüsselschalter	●	●	●	●	●	●
Gesichtsöffnung mit Ergomax	○	○				
Radsatz	○	○	○	○	○	○
Sonderbreite 60 cm	○	○				
Sonderbreite 77 cm	○	○				
Progressiv Polster	○	○	○	○	○	○
Premium Bezug	○	○	○	○	○	○
Polsterheizung *	○	○	○	○	○	○
Safe Motion Detection	○	○	○	○	○	○
LED pack	○	○	○	○	○	○
Memory **	○	○	○	○	○	○
Akkubetrieb	○	○	○	○	○	○

● Standard  
○ Option

\* Polsterheizung nur in Kombination mit progressiv Polster  
\*\* Speicher immer in Kombination mit Gymna SMD

\*\*\* Auch ohne Dachstellung verfügbar



# Polsterungen und Ausführungen

Gestalten Sie die Ausstattung Ihrer Liege nach Ihrem Geschmack und Bedarf.

Wählen Sie Ihre bevorzugte Polsterdichte, Farbe, Naht und Ihr bevorzugtes Material aus



## Wählen Sie Ihre Farbe und Ihr Material

Phthalat-frei.

Wählen Sie die Premium-Qualität für eine lederähnliche Optik und Haptik

### Classique (PVC)



Garantiepolsterung Classique: 1 Jahr

### Premium (Polyurethane)



Garantiepolsterung Premium: 3 Jahre

Kryotherapie



TECAR & Diathermie



Stoßwellentherapie



Physio Care



Behandlungsliegen



Elektrotherapie



Active Motion



Ihr Händler:

[gymna.com](http://gymna.com)

**gymna**<sup>®</sup>

**GymnaUniphy NV** Pasweg 6A | B-3740 Bilzen, Belgium

Tel DE: 0180 22 52 345 | Tel AT: +43 800 700 208