

SENSA® i

Höchster Komfort
und Flexibilität



KS Medizintechnik seit 1921

Telefon: 0800 - 10 10 871

HIER GÜNSTIG KAUFEN

www.ksmedizintechnik.de

LIKAMED®



Index

4 – 7	SENSA® i
8 – 9	Flexibilität
10 – 15	Komfort
16 – 17	Mobilität
18 – 19	Hygiene und Reinigung
20 – 21	Zubehör
22 – 23	Ausstattung und Optionen
24 – 25	Farben
26	Technische Daten
27	Konfigurator
28	Ergänzungsprodukte
29 – 31	LiKAMED

Design und Funktionalität in Vollendung



SENSA® i

Maximale Flexibilität und Funktionalität

Die neue SENS*A* i setzt neue Maßstäbe im Bereich der Konfiguration, der Sicherheit sowie des Komforts und der Benutzerfreundlichkeit. Sie zeichnet sich durch die bewährte LiKAMED Qualität und ein neues Design mit vollständiger Flexibilität aus. Neben der hohen Produktqualität wurde ein besonderes Augenmerk auf den Komfort für Patienten und Anwender gerichtet, was sich in der großen Auswahl an konfigurierbaren Ausstattungsvarianten widerspiegelt.



Konfigurieren Sie Ihre Wunschliege

Das modulare Konzept ermöglicht Ihnen die Liege ganz nach Ihren Anforderungen zusammenzustellen. Aus verschiedenen Funktionsgruppen wie Verstellmöglichkeiten, Rollen, Verkleidungen, Armstützen, Polsterung und vielen mehr, können Sie, die für Ihre Anforderungen perfekte Konfiguration wählen.



SENSA® i

Der neue Standard

- Bis zu fünf leise Antriebe für eine angenehme und stufenlose Verstellung der Liege
- Flexible Armstützen für jeden Anwendungsbereich
- Große Auswahl an komfortablen Polsterungen und Farbkonzepten
- Mehrere Verkleidungsvarianten
- Fußstütze manuell oder elektrisch verstellbar
- Zentralarretierung um die Liege schnell zu bewegen oder zu fixieren
- Mehrere Rollenvarianten mit verschiedenen Funktionen und Bodenfreiheiten
- Potentialausgleich
- Maximale Belastbarkeit 250 kg



tuev-sued.de/ps-zert

Focused on **Design and Quality**

Made by LiKAMED bedeutet: Entwicklung, Design und Fertigung erfolgen komplett im Werk in Deutschland. Alle Liegen werden aufwendig getestet und sind durch ein unabhängiges TÜV Institut freiwillig geprüft und zertifiziert, um Ihnen höchste Sicherheit zu bieten.

Bewährte LiKAMED Qualität

Die hohe Produktqualität ist bei allen LiKAMED Liegen ein bekanntes Merkmal und garantiert langfristig zufriedene Anwender und Patienten.

Für das hochwertige Produktdesign sorgen die bestmöglichen Fertigungstechniken: die robusten und besonders glatten Oberflächen sind z. B. ein Ergebnis der modernen LiKAMED Pulverbeschichtungstechnologie mit nach ISO 14001 zertifiziertem Umweltmanagement. Oder das außergewöhnlich hohe Verarbeitungsfinish: hier sorgen präzise Schweißroboteranlagen der neuesten Technik für das stabile und nahtlose Design, welches darüber hinaus die Reinigung und Desinfektion wesentlich vereinfacht.



Bleiben Sie **Flexibel**

Verstellmöglichkeiten und Positionierung

Verstellen Sie die Liege in jede gewünschte Position. Je nach Art der Verstellmöglichkeiten und Optionen ist die SENSE i Liege mit drei, vier oder fünf Antrieben ausgestattet.



Flexibilität durch Sitz-, Komfort- und Bettposition
Stufenlose motorische Verstellung von Rücken-, Sitz- und Fußteil durch 3 Antriebe.



Zusätzliche Verstellmöglichkeit durch Höhenhub

Gerade bei älteren Patienten ist ein einfaches Ein- und Aussteigen besonders wichtig, daher bietet sich der zusätzliche Antrieb für eine stufenlose Höhenverstellung an. Damit kann die Liege auch in eine individuelle Arbeitsposition gefahren werden.



Einfache Bedienung

Alle Verstellungen können über den selbsterklärenden Handschalter schnell und präzise bedient werden. Die Tastensymbole sind dreidimensional konturiert und lassen sich so auch von Blinden sicher bedienen. Je nach Variante erhalten Sie den passenden Handschalter, welcher nur die Funktionen aufweist, die Sie gewählt haben.

Komforttasten


Eine der beliebtesten Funktionen der LIKAMED Liegen: nach dem Einstellen der optimalen Sitzposition kann der Patient mit nur einem Tastenpaar die Lage schnell und einfach verändern, ohne dass sich die für den Patienten angepassten Winkel von Sitz-, Rücken- und Fußteil zueinander verändern.

Sondertasten

Die farbigen Markierungen garantieren eine schnelle optische Wahrnehmung der wichtigsten Funktionen. Besonders bei einem Notfall ist die rot gekennzeichnete Taste für ein schnelles Verfahren in die Schock- oder Trendelenburgposition wichtig.

Magnetschlüssel

Mit dem Magnetschlüssel lässt sich der Handschalter bequem sperren und entsperren.



Schock- oder Trendelenburgposition

Bei der Konfiguration Ihrer Liege können Sie wählen, ob diese in einer Notlage den Patienten in die Schockposition oder in die Trendelenburgposition fahren soll.



Schockposition



Trendelenburgposition



CPR-Auslösung

Die mechanische CPR-Auslösung gewährleistet die schnellstmögliche Liegenflachstellung, um eine effektive Herz-Lungen-Wiederbelebung durchführen zu können. Sie ist substanziiell schneller als die Verstellmotoren. Durch Ziehen des mechanischen CPR-Auslösers wird die Liege im Notfall, auch wenn sie nicht mit Strom versorgt wird, automatisch in die erforderliche Position gebracht. Dies ermöglicht dem medizinischen Personal, lebensrettende Maßnahmen ohne Zeitverlust zu ergreifen.



Fußtaster


In einer Notsituation ermöglicht der sichere Fußtaster per Doppelklick die Liege, je nach Ihrer Konfiguration, schnell und unkompliziert in die Schock- oder Trendelenburgposition zu fahren. Gleichzeitig hat das Personal die Hände frei, um eventuelle Notfallmaßnahmen schnellstmöglich einzuleiten.

Mehr Komfort für Ihre Patienten




Die SENSE i bietet eine Vielzahl an unterschiedlichen Polsterungen und ermöglicht die perfekte Wahl für Ihren Einsatzbereich. In der breiten Palette an Ausstattungsvarianten, wie z.B. Federkern, softweiches Polster oder individuell einstellbare Luftkammern mit dynamischer Verstellmöglichkeit, finden Sie die beste Lösung für Ihren Einsatzzweck.

Polsterauflage




Luftkammern

Angenehmer Sitz- und Liegekomfort bei langer Behandlungsdauer durch Anpassung des Härtegrades im Sitz- und Rückenteil.




Softweich

Das softweiche Polster zeichnet sich durch eine besonders weiche obere Schicht aus.




Viscoschaum

Viscoschaum ist besonders anpassungsfähig und nimmt durch die körpereigene Wärme des Patienten dessen Kontur an und ermöglicht somit einen angenehmen Sitz- und Liegekomfort über viele Stunden.



Universal

Der zweilagige Sandwichschaum ist ideal für den universellen Einsatzbereich bei einem stetigen Patientenwechsel.



Robust

Der PU-Schaum eignet sich besonders für schwerere Patienten, um auch ihnen einen angenehmen Liegekomfort zu bieten.



Verkürzte Polsterauflage

Die optionale Universal-Polsterauflage aus 2-schichtschaum mit verkürzter Rücken- und Fußpolsterung ist ideal für kleine Patienten und verringert nebenbei den maximalen Platzbedarf der Liege.

Die pulsierende Polsterauflage mit verstellbaren Luftkammern

Durch die internen Luftkammern lässt sich der Härtegrad des Polsters, einzeln für Rücken- und Sitzteil, optimal an die Anforderungen des Patienten anpassen.



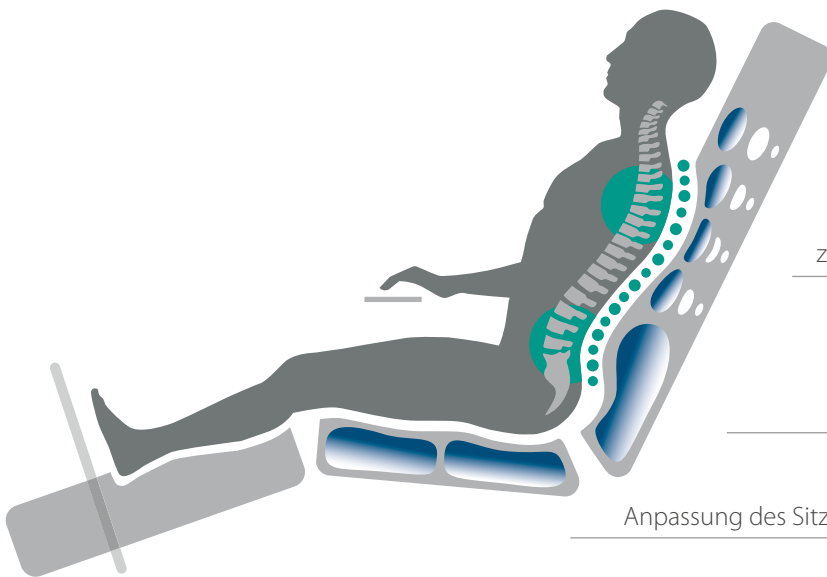
Mit dem Handschalter erfolgt die stufenlose Verstellung der Luftpolster schnell und geräuscharm. Auch ist die Möglichkeit der einfachen Anpassung an das individuelle Patientengewicht im Einsatz mit wechselnden Patienten ein großer Vorteil.

Dynamisch Sitzen –
Perfekt für Therapien
mit einer mehrstündigen
Behandlungsdauer



Die zuschaltbaren pulsierenden Bewegungen des Rückenteils entlasten die Wirbelsäule und entspannen die Muskulatur.

Diese kleinen, kontinuierlichen Veränderungen sorgen für einen angenehmen Patientenkomfort und verhindern das statische Sitzen in verkraempfter Sitzposition.



Separate Einstellmöglichkeit des Rückenteils für individuellen Komfort

•••• Pulsierende Verstellung des Rückenteils zur Entspannung und Entlastung der Wirbelsäule

Große Luftkammern im Sitzbereich zur Korrektur des Beckenwinkels und Reduzierung des Bandscheibendrucks

Anpassung des Sitz-Härtegrades an das jeweilige Patientengewicht

Entspannung ist auch Kopfsache

Für einen optimalen Liegekomfort empfiehlt sich ein Relaxkissen oder eine Nackenrolle.



Relaxkissen
für eine bequeme Kopfposition



Nackenrolle
zur Entspannung im Nackenbereich



Für jeden Einsatz die perfekte Lösung

Armstützen

Für jeden Einsatzbereich die perfekte Lösung: schwenk- und hochklappbare Armstützen, zusätzlich abklappbare Armstützen oder abklappbare Armstützen mit Höhenverstellung.



schwenkbare, hochklappbare Armstützen

Die hochklappbaren Armstützen erleichtern den Einstieg für Ihre Patienten und die Schwenkfunktion erhöht den Komfort in der Sitz- und Liegeposition.



zusätzlich abklappbare Armstützen

Erhöhter Komfort auch bei längerer Behandlungsdauer durch erweiterte Verstellmöglichkeit. Für eine ideale Positionierung bei einer Dialysebehandlung.



zusätzlich höhenverstellbare und abklappbare Armstützen

Bestmögliche Anpassung der Positionierung in allen Sitz- und Liegepositionen. Mehr Komfort und Flexibilität für besonders große oder kleine Patienten.

Armstützenauflage

Die unterschiedlichen Varianten der Armstützenauflagen ermöglichen es Ihnen die ideale Wahl für Ihren Einsatzzweck zu treffen.

Vollschaum-Armstützenauflagen bieten einen guten Komfort und sind besonders einfach zu reinigen. Ausgezeichneten Komfort ermöglicht die Auswahl an gepolsterten Schaumstoff-Armstützenauflagen mit Kunstlederbezug. Durch die leicht gewölbte Form liegt der Arm besonders angenehm auf und der integrierte Handschalterhalter ermöglicht es, diesen definiert zu platzieren und schnell zu erreichen.

Der Kunstlederüberzug der Schaumstoff-Armstützenauflagen eröffnet Ihnen die Möglichkeit, durch unterschiedliche Farbgebungen die Liege nach Ihren Wünschen zu gestalten und auf Ihre Einrichtung farblich abzustimmen.



weiche Vollschaum-Armstützenauflage

Die grauen, geschäumten Armstützen zeichnen sich vor allem durch eine weiche Oberfläche, ihre Langlebigkeit und besonders einfache Reinigung aus.



gepolsterte Schaumstoff-Armstützenauflage

Die geraden Armstützenauflagen mit Handschalterhalter bieten besonderen Komfort durch das weiche Polstermaterial.



niedrige keilförmige Schaumstoff-Armstützenauflage

Ideal wenn Sie eine leichte Grundneigung der Armposition mit hohem Komfort benötigen.



hohe keilförmige Schaumstoff-Armstützenauflage

Mit der stärker ausgeprägten Grundneigung ermöglicht diese Variante einen komfortableren Therapieverlauf, auch bei Armstützen ohne Abklapp-Funktion.

Mit oder ohne Fußstütze? Motorisch oder manuell verstellbar? **Sie haben die Wahl**

Die Fußablage ermöglicht eine besonders entspannte Sitzposition. Für bestimmte Einsatzzwecke, wie bei der Dialyse, ist eine Fußstütze sehr sinnvoll, um Patienten bei eventuellen Verkrampfungen die Möglichkeit zu bieten, mit ihren Füßen gegen die Fußstütze zu drücken um einem Krampf entgegenzuwirken.





Fußstützen



manuell verstellbare Fußstütze

Mehr Stabilität und Komfort für die Patienten, vor allem bei längerer Behandlungsdauer. Die Fußstütze kann vom Pflegepersonal anhand des seitlichen Einstellrads verstellt werden.



automatischer Fußstützenlängenausgleich

Der Längenausgleich bewirkt bei der Verstellung des Fußteils, dass die Fußstütze beim Hochfahren des Fußteils leicht nach außen und beim Senken leicht nach innen fährt. Dadurch ist immer gewährleistet, dass die Beine nicht eingengt werden.



motorisch verstellbare Fußstütze mit Fußstützenlängenausgleich

Die Einstellung der Fußstützenposition kann von dem Patienten bequem anhand des Handschalters selbständig vorgenommen werden. Dies führt zur Entlastung des Pflegepersonals auch während der gesamten Behandlungsdauer. Der automatische Längenausgleich ist bei der motorischen Fußstütze ebenso integriert.



gepolsterte Kunstleder-Fußstützeneinlage

Für mehr Komfort und zur farblichen Anpassung an Ihr Farbdesign gibt es neben der grauen Standard-Fußstützeneinlage aus Kunststoff auch eine gepolsterte Variante mit pflegeleichtem Kunstlederbezug.

Bleiben Sie in Bewegung

Rollen

Egal ob die Liege öfters bewegt wird oder stets am selben Platz steht, wir haben für jedes Szenario die passenden Rollen.



Rollen Ø 7,5 cm mit Einzelarretierung

Eine verringerte Einstiegshöhe erleichtert den Ein- und Ausstieg für die Patienten und die Hilfe durch das Pflegepersonal. Für Standfestigkeit sorgt die Einzelarretierung an allen vier Rollen. Wird die Liege wenig bewegt ist der Rollendurchmesser von 7,5 cm eine gute Lösung.



Rollen Ø 10 cm mit Einzelarretierung

Komfortable Laufeigenschaften kombiniert mit einer Einzelarretierung, wenn die Liege weniger oft bewegt wird.



Rollen Ø 10 cm mit Einzelarretierung und Richtungsfeststellung

Komfortable Laufeigenschaften mit guter Stoßabsorption bieten die Rollen mit 10 cm Durchmesser und Einzelarretierung. Wird die Liege über längere Strecken oder Gänge bewegt kann die Richtungsfeststellung aktiviert werden. Diese blockiert eine Rolle in ihrer Richtung und verhindert ein seitliches Ausbrechen beim Bewegen der Liege.



Rollen Ø 10 cm mit Zentralarretierung

Gute Manövrierbarkeit und komfortable Laufeigenschaften mit guter Stoßabsorption bieten die Rollen mit 10 cm Durchmesser. Durch die integrierte Zentralarretierung wird die schnelle Einrichtung und Umstellung der Liege auch im beengten Umfeld stark erleichtert. Die Liege beinhaltet hier eine zusätzliche Untergestellvollverkleidung.



Rollen Ø 12,5 cm mit Zentralarretierung und Richtungsfeststellung

Wird die Liege öfters bewegt, bietet sich eine Zentralarretierung zum schnellen Lösen und Bremsen in Kombination mit ihren 12,5 cm Rollen an. Die Richtungsfeststellung blockiert eine Rolle in ihrer Richtung und verhindert ein seitliches Ausbrechen beim Bewegen der Liege. Dies ermöglicht ein einfaches und unkompliziertes Spurhalten der Liege, gerade bei längeren Strecken. Diese Ausstattungsvariante bietet auch die maximale Bodenfreiheit für Ergänzungsprodukte und beinhaltet eine zusätzliche Untergestellvollverkleidung. Aufgrund der erhöhten Sitzposition wird die Arbeit des Pflegepersonals erleichtert und komfortabler.

Schiebegriffe



Schiebegriff

Der Schiebegriff erleichtert die Manövrierbarkeit und bietet dem Patienten mehr Wohlfühlatmosphäre, da diesen keine helfenden Hände am Kopfteil stören.



schwenkbare Schiebegriffe

Die schwenkbaren Schiebegriffe erleichtern im ausgeklappten Zustand die Liegenbewegung auch bei schweren Patienten. Eingeklappt lassen sich die Griffe ebenfalls nutzen und sparen Platz im beengten Umfeld.

Optischer Abstandssensor

Die Warnleuchte signalisiert einen zu geringem Abstand zu Wänden oder anderen Hindernissen im Verstellbereich des Rückenteils.



Energiereserve

Akku

Zur vorübergehenden Nutzung der Liegenverstellmöglichkeiten ohne Netzanschluss.



Pflegeleicht sauber und schön

Verkleidungen

Die unterschiedlichen Verkleidungen ermöglichen eine einfache und schnelle Reinigung und sparen somit wertvolle Zeit bei der täglichen Arbeit. Sie haben die Möglichkeit das Sitzteil, das Fußteil und das Untergestell mit einer Verkleidung auszustatten. Eine Rückenteilverkleidung ist bereits Teil der Grundausstattung.

Die Verkleidungselemente sind nicht nur praktisch, sondern auch als Designelement schön anzusehen.



Jerseybezüge
für Polsterauflage, Nackenrolle,
Relaxkissen und Armstützen

Schutzbezüge

Durch die robusten und einfach zu reinigenden transparenten Schonbezüge ist Ihre Liege auch bei starker Nutzung, z.B. mit Schuhen, immer geschützt und dennoch einfach zu reinigen. Als farblichen Akzent und als Schutz für Ihre Liege empfehlen wir Ihnen diese mit einem Jersey-Schonbezug auszustatten. Der Handschaltherhalter an den Armstützen behält bei allen Schutzbezügen weiterhin seine Funktion.



transparente Schonbezüge

leicht abwaschbar und für Fußteil, Fußstütze und alle Armstützenauflagen verfügbar.



Rückenteilverkleidung

Glatte einfach zu reinigende Oberfläche. Alle SENSE i Liegen sind mit der eleganten Rückenteilverkleidung mit praktischem Halter für Taschen und Zubehör oder für die Netzleitung beim Bewegen der Liege ausgestattet.



Sitzteilverkleidung

Schnelle und vereinfachte Reinigung und eine optische Designvariante bietet die optionale Sitzteilverkleidung.



Fußteilunterverkleidung

Die Verkleidung schützt die Unterseite des Fußteils und vereinfacht wesentlich die Reinigung.



Untergestellverkleidung LIGHT

Eine vereinfachte Reinigung ermöglicht die Verkleidung des Säulenbereichs. Die Verkleidung LIGHT passt für alle Liegenvarianten mit einzeln arretierbaren Rollen.



Untergestellvollverkleidung COMPLETE

Die komplette Verkleidung des Untergestells ist die beste Variante für schnellste und einfachste Reinigung. Die Verkleidung COMPLETE passt bei allen Rollenvarianten und ist bei allen Liegenvarianten mit Zentralarretierung bereits enthalten.



Säulenverkleidung

Die elegante und einfach zu reinigende Verkleidung umschließt die Standsäule bzw. die Hubsäule beim motorischen Höhenhub.

Antimikrobielle Polsterauflage

Das spezielle antimikrobielle Kunstleder ist für alle Polsterauflagen erhältlich und kann die Vermehrungsfähigkeit oder Infektiosität von Mikroorganismen reduzieren und bietet somit Patient und Personal mehr Sicherheit.



Papierrollenhalter

Hygiene und Sauberkeit für jeden Patienten durch den Austausch der Papierauflage. Der fest installierte Rollenhalter hält die Papierrolle griffbereit und positioniert die Papierbahn.

Für jede Anwendung die optimale Ergänzung



Tablethalter

Flexibel einstellbare und schwenkbare Halterung für Smartphone oder Tablet.



Schwenktisch

Die höhenverstellbare und neigbare Ablagemöglichkeit wird platzsparend direkt an der Liege montiert.



USB-Ladeanschluss

2-port Lademöglichkeit für Smartphone oder Tablet und zugleich Anschluß für die USB-Leseleuchte.




USB-Leseleuchte

Die Patienten-Leseleuchte für den USB-Ladeanschluss.




LED-Leseleuchte

Flexibel schwenkbare Leuchte für individuellen Patientenkomfort in abgedunkelten Umgebungen.



Lordosenstütze

Das flexible Kissen mit komfortabler Gel-Einlage fördert die natürliche Lordose beim Sitzen und kann dadurch Rückenschmerzen vermeiden.



Druckentlastendes Gel-Sitzkissen

Mit grauem PU-Überzug und komfortabler Gel-Einlage. Ideal bei langanhaltenden Behandlungen.



Handschalthalter aus Kunstleder

Graues Band mit Klettverschluss, für Vollschäum-Armstützenauflagen. Erleichtert dem Patienten den Zugriff auf den Handschalter.




Grauer Halter aus Kunstleder

Band mit Klettverschluss, für alle Schaumstoff-Armstützenauflagen. Ideal für Schwesternruf oder andere Fernbedienungen.



Infusionsstangenhalter

Für bessere Mobilität durch platzsparende direkte Montage der rechts und links schwenkbaren Infusionsstange an der Liege.



Infusionsstange inkl. Flaschenkreuz

Die höhenverstellbare Ergänzung für den schwenkbaren Infusionsstangenhalter.



Optimal ausgerüstet

In der SENSE i Liege spiegeln sich über 40 Jahre Erfahrung und Entwicklung von Therapieliegen wider. Hochwertig, funktional und angepasst an die Anforderungen von Patienten und Behandlungspersonal ist die modulare SENSE i Liege das effiziente Werkzeug für den täglichen Einsatz in allen Anwendungsbereichen.




Normschienen

Die beidseitigen Normschienen am Sitzteil sind ideal zur sicheren Montage von Zubehör.



Potentialausgleichskabel

Für den integrierten Potentialausgleichsanschluss. Erforderlich für intrakardiales Verfahren.



Netzsteckervarianten

Länderspezifische Anschluss-ecker.

Konfigurationsmöglichkeiten

Die Variationen im Überblick

Flexibilität

ab Seite 8

- | | |
|-------------------|--|
| Verstellbarkeit | ● Rücken-, Sitz- und Fußteil motorisch verstellbar |
| | ● Höhe motorisch verstellbar |
| Notfallpositionen | ● Schockposition |
| | ● Trendelenburgposition |
| | ● Fußtaster für Schock- oder Trendelenburgposition |
| | ● CPR-Auslösung |

Patientenkomfort

ab Seite 10

- | | |
|-------------------|--|
| Polsterauflage | ● einstellbare Luftpolsterung |
| | ● softweiche Polsterauflage |
| | ● Viscoschaum Polsterauflage |
| | ● Universal 2-Schichtschaum Polsterauflage |
| | ● robuste Polsterauflage |
| | ● verkürzte Universal 2-Schichtschaum Polsterauflage |
| Kopflagerung | ● Relaxkissen |
| | ● Nackenrolle |
| Armstützen | ● schwenk- und hochklappbare Armstützen |
| | ● Armstützen zusätzlich abklappbar |
| | ● Armstützen zusätzlich abklappbar und höhenverstellbar |
| Armstützenauflage | ● Vollschaum-Armstützenauflage |
| | ● gepolsterte Schaumstoff Armstützenauflage |
| | ● niedrige keilförmige Schaumstoff Armstützenauflage |
| | ● hohe keilförmige Schaumstoff Armstützenauflage |
| Fußstützen | ● manuell verstellbare Fußstütze |
| | ● manuell verstellbare Fußstütze mit automatischem Längenausgleich |
| | ● motorisch verstellbare Fußstütze mit automatischem Längenausgleich |
| | ● gepolsterte Kunstleder-Fußstützeneinlage |

Mobilität

ab Seite 16

- | | |
|--------|---|
| Rollen | ● 7,5 cm Ø Rollen mit Einzelarretierung |
| | ● 10 cm Ø Rollen mit Einzelarretierung |
| | ● 10 cm Ø Rollen mit Einzelarretierung und Richtungsfeststellung |
| | ● 10 cm Ø Rollen mit Zentralarretierung |
| | ● 12,5 cm Ø Rollen mit Zentralarretierung und Richtungsfeststellung |



So konfigurieren Sie Ihre Liege

Schritt-für-Schritt führt Sie der LiKAMED Produktkonfiguration oder zu der für Sie passenden Konfiguration

konfigurator.likamed.de



Mobilität

ab Seite 16

Schiebegriffe

- Schiebegriff
- schwenkbare Schiebegriffe

Assistenz

- optischer Abstandssensor

Energiereserve

- Akku

Hygiene und Reinigung

ab Seite 18

Verkleidungen

- Sitzteilverkleidung
- Fußteilunterverkleidung
- Untergestellverkleidung LIGHT
- Untergestellvollverkleidung COMPLETE (Serie bei Zentralarretierung)
- Säulenverkleidung

Auflagenschutz

- antimikrobielle Polsterauflage
- transparente, abwaschbare Schonbezüge für die Armstützenauflage
- transparenter, abwaschbarer Schonbezug für das Fußteil
- transparenter, abwaschbarer Schonbezug für die Fußstütze
- Jersey-Stretch-Bezug für die Polsterauflage
- Jersey-Stretch-Bezug für das Relaxkissen oder die Nackenrolle
- Jersey-Stretch-Bezug für die Armstützenauflage
- Papierrollenhalter

Zubehör

ab Seite 20

- Schwenktisch
- Tablethalter
- USB-Ladeanschluss
- USB-Leseleuchte
- LED-Leseleuchte
- Lordosenstütze
- druckentlastendes Gel-Sitzkissen
- Handschalterhalter aus Kunstleder (für die Vollschaum-Armstützenauflagen)
- grauer Halter aus Kunstleder (für alle Schaumstoff-Armstützenauflagen)
- Normschienenpaar
- Infusionsstangenhalter
- Infusionsstange inkl. Flaschenkreuz
- Potentialausgleichskabel
- länderspezifische Netzeckvarianten

Individuelle Farbgestaltung


Polsterfarben

Alle Polsterauflagen können in ein- oder zweifarbigem Aussehen ohne Mehrkosten in den 6 Standardfarben konfiguriert werden. 10 Sonderfarben sind zur weiteren Individualisierung verfügbar.

Standardfarben



Sonderfarben



☼ Auch als antimikrobielle Polsterauflage erhältlich.

Eigenschaften

Das Kunstleder der Polsterbezüge hat eine angenehme Oberfläche und ist besonders langlebig. Die Polsterbezüge sind schmutzempfindlich, kratz- und reißfest und desinfektionsmittelbeständig.



Aus drucktechnischen Gründen sind Farbunterschiede zwischen Darstellung und Produkt nicht auszuschließen. Bei Interesse fordern Sie bitte Ihr persönliches Originalfarbmuster an.

Jerseybezüge

Farben



Eigenschaften

Die Jerseybezüge sind aus Baumwolle hoher Qualität und nach STANDARD 100 by OEKO-TEX® geprüft. Waschbar bei 60 Grad, bzw. 90 Grad in weißer Ausführung, und trocknergeeignet.



Technische Daten

SENSA® i

Technische Daten	SENSA i
Armstützen Länge x Breite x Höhe	
Vollschaum-Armstützenauflagen	60,5 cm x 13,5 cm x 4,5 cm
Schaumstoff-Armstützenauflagen	52,5 cm x 15,5 cm x 8,5 cm
niedrige keilförmige Schaumstoff-Armstützenauflagen	52,5 cm x 15,5 cm x 6,5 bis 9,5 cm
hohe keilförmige Schaumstoff-Armstützenauflagen	52,5 cm x 16,5 cm x 7,5 bis 12,5 cm
Polsterauflage Länge x Breite x Höhe	219 cm x 60 cm x 9 cm
Gesamtlänge (max.) x Gesamtbreite (max.)	229 cm x 87 cm
Bodenfreiheit	63 mm (Rollen Ø 7,5 cm) / 93 mm (Rollen Ø 10,0 cm) / 132 mm (Rollen Ø 12,5 cm)
Sitzhöhe	
mit Höhenhub	53 cm bis 75 cm (Rollen Ø 7,5 cm) / 56 cm bis 78 cm (Rollen Ø 10,0 cm) / 60 cm bis 82 cm (Rollen Ø 12,5 cm)
ohne Höhenhub	57 cm (Rollen Ø 7,5 cm) / 60 cm (Rollen Ø 10,0 cm) / 64 cm (Rollen Ø 12,5 cm)
Höhenverstellung	22 cm (optional)
Neigungswinkel	
Rücken-/ Sitz-/ Fußteil	0° bis 72° (Variante Schocklage), -12° bis 72° (Variante Trendelenburg)/ 0° bis 25°/ -25° bis 27°
Rücken-/ Sitz-/ Fußteil in Schocklagenposition	0°/ 25°/ 27°
Rücken-/ Sitz-/ Fußteil in Trendelenburgposition	-12°/ 25°/ 27°
Potentialausgleichsanschluss	Standard
Versorgungsnetz	100-240 V AC, 50/ 60 Hz
Sekundärspannung	29 V
Sicherung	Intern
Schutzart Handschalter/ Steuerung	IP X6/ IP X4
Schutzklasse	II
Einschaltdauer	2 Min. AN/ 18 Min. AUS oder 10 % mit max. 5 Schaltzyklen pro Minute
Verbrauch im Standby-Betrieb	< 2 W
Elektrische Sicherheit, EMV	DIN EN 60601-1, 60601-1-2
Spiral-Netzkabel	2,0 m bis 3,5 m
Zulässiger Luftdruck	800 bis 1060 hPA
Umgebungstemperatur	10° bis 40° C
Emissionsschalldruck	< 65 dB(A)
Medizinproduktklasse	I
Anwendungsteile Typ	B (Grenzwerte CF werden eingehalten)
Maximale Belastung	250 kg
Farbe Gestell/ Verkleidungen	hellgrau - RAL 7047
Gewicht (je nach Konfiguration)	85 bis 100 kg
Garantie	2 Jahre



tuev-sued.de/ps-zert



Einfach konfigurieren und erleben

Konfigurieren Sie sich Ihre SENS*i*

Ihre neue SENS*i* konfigurieren Sie schnell und einfach mit dem LIKAMED Produktkonfigurator. Schritt-für-Schritt führt Sie der Konfigurator zu der für Sie passenden Konfiguration in Ihrer Wunschfarbenkombination.
konfigurator.likamed.de



Beistelltische DT 1 und ST 1

Produkteigenschaften

- Höhenverstellung mit Einhand-Bedienung und Federunterstützung
- großes abnehmbares Tablett mit Griffmulde
- schwenkbares Tablett bei Modell DT 1
- starres Tablett bei Modell ST 1
- ebenes, nicht abnehmbares Tablett als Option für Modell ST 1
- abnehmbarer Kunststoff-Stapelbehälter
- Hängebügel für Taschen
- stabile Metallrahmenkonstruktion mit abgerundeten Kanten für eine einfache Reinigung und mit Stoßkappen gegen Beschädigungen



Beistelltisch DT 1
mit schwenkbarem,
abnehmbarem Tablett



Beistelltisch ST 1
mit abnehmbarem Tablett



Beistelltisch ST 1
mit ebenem Tablett

Universalhocker HKL 1 und HVS 1

Produkteigenschaften

- Sitzteil mit Ringauslösung
- Stufenlos höhenverstellbar durch Gasfeder
- Soft-Roll-Rollen für Hartböden
- 6 Standardfarben für Schaumstoff-Sitz eil
- 10 Sonderfarben für Schaumstoff-Sitz eil



Universalhocker HKL 1
Schaumstoff-Sitz eil mit Kunstleder
überzogen

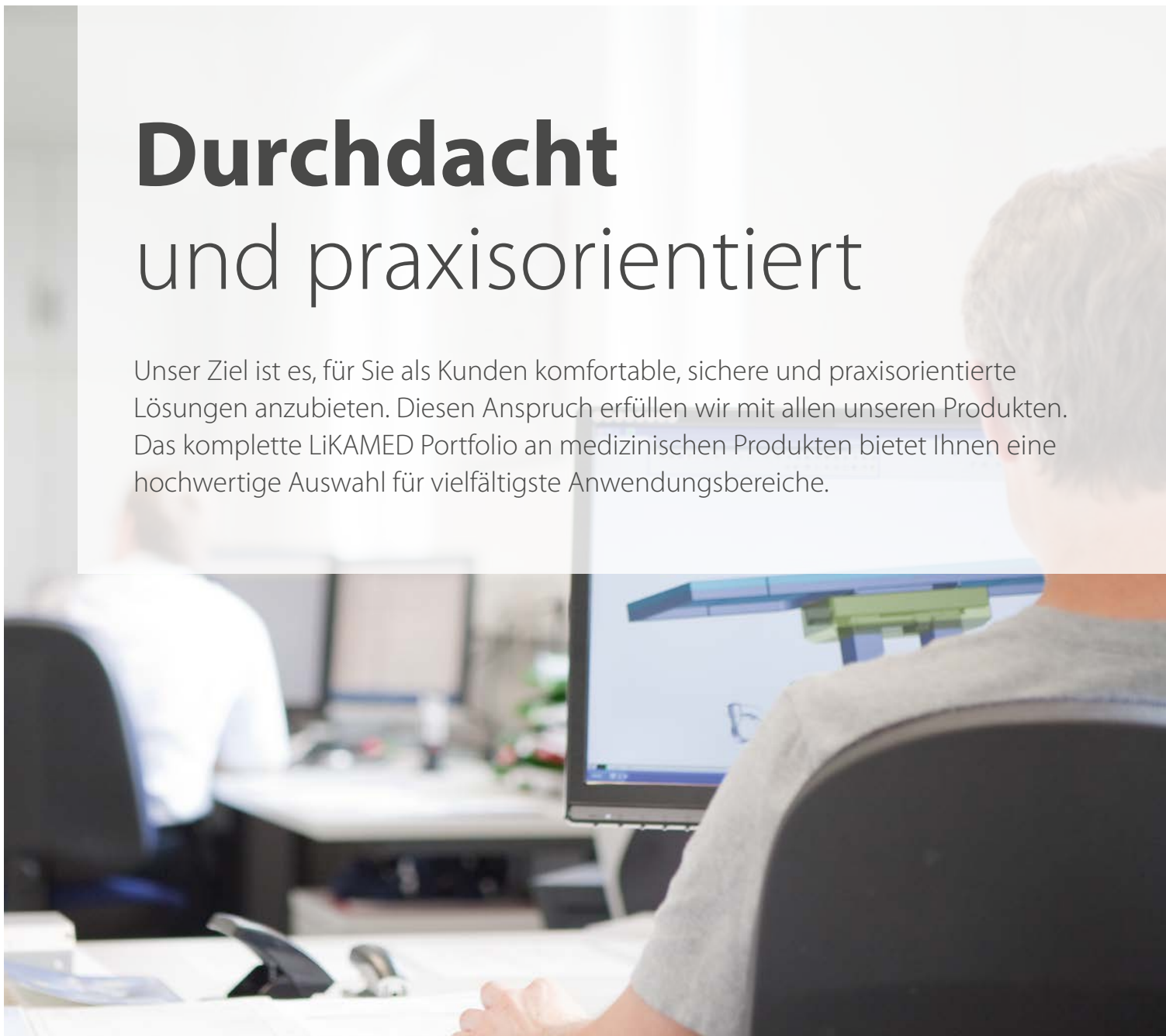


Universalhocker HVS 1
Vollschaum-Sitzteil in grau

Weitere Informationen und Optionen zu den Beistelltischen und Universalhockern erhalten Sie auf likamed.de.

Durchdacht und praxisorientiert

Unser Ziel ist es, für Sie als Kunden komfortable, sichere und praxisorientierte Lösungen anzubieten. Diesen Anspruch erfüllen wir mit allen unseren Produkten. Das komplette LiKAMED Portfolio an medizinischen Produkten bietet Ihnen eine hochwertige Auswahl für vielfältigste Anwendungsbereiche.





LiKAMED®

Focused on design and quality

Wir sind Ihre Spezialisten für hochwertige praxisorientierte Therapie- und Behandlungsliegen. Unsere konsequente Ausrichtung der Produktqualität, des Komforts und der Funktionalität an den Bedürfnissen der Kunden macht LiKAMED zu einem der führenden Unternehmen für innovative und hochwertige Medizintechnik seit über 40 Jahren.




LiKAMED ist zertifiziert

- QM-Zertifizierung nach EN ISO 13485
tuev-sued.de/ps-zert



- Zertifiziertes Umweltmanagementsystem nach EN ISO 14001
tuev-sued.de/ms-zert



Unser Unternehmensfilm auf liamed.de





Made by LiKAMED

Made in Germany

Alle LiKAMED Produkte werden im Unternehmen selbst in Deutschland entwickelt, getestet, produziert und montiert. Unsere jahrelange Erfahrung und strengste Qualitätskontrollen garantieren, dass die Marke LiKAMED immer für höchste Qualität stand und stehen wird.



Produktsicherheit und Qualität

Alle unsere Produkte durchlaufen anwenderorientierte Dauertests mit entsprechenden Prüfanforderungen. Zusätzlich werden alle unsere Liegen und Betten vom TÜV Product Service gemäß den anzuwendenden Normen geprüft. Erst wenn beide Instanzen die Sicherheit bestätigt bzw. zertifiziert haben, gehen unsere Produkte in die Serienproduktion. Unser Unternehmen war das Erste, welches gemeinsam mit dem TÜV für unsere Produkte und Bereiche Richtlinien erarbeitete, um Ihnen größtmögliche Sicherheit zu gewährleisten.



After Sales Service - schnell, zuverlässig, langfristig

Im Fall der Fälle hilft Ihnen das Team vom LiKAMED Service schnell und unkompliziert weiter. Unsere Servicetechniker helfen bei technischen Fragen und lösen Ihre Anforderungen. Verschleiß- und Ersatzteile sind für alle Liegen bis mindestens zehn Jahre nach Produktionsende verfügbar. Unsere Produkte sollen Ihnen ja lange erhalten bleiben.

Focused on design and quality

likamed.de

Bestimmte Ausstattungen sind nicht in allen Konfigurationen erhältlich. Die Angaben entsprechen dem Druckzeitpunkt. Die LiKAMED GmbH übernimmt keine Gewähr für Abweichungen von den Abbildungen in Farbe und Form. Irrtümer und Druckfehler vorbehalten. Die LiKAMED GmbH behält sich vor, jederzeit Änderungen an Veröffentlichungen und Produkten vorzunehmen.

Wird in dieser Broschüre aus Gründen der besseren Lesbarkeit die männliche Form oder das generische Maskulinum verwendet, werden dabei die weibliche und andere Geschlechteridentitäten ausdrücklich mitgemeint.

LiKAMED[®]

LiKAMED GmbH

Raußmühlstraße 7 · 75031 Eppingen · Deutschland

Tel.: +49 7262 9189-0 · E-Mail: info@likamed.de

